

GUÍA ESTUDIANTES

REGISTRO Y USO DE LA PLATAFORMA

2024-25



ÍNDICE

Haz click en los diferentes apartados para ir directamente a la página correspondiente.

1. [ACCESO](#)
2. [ACCESO JEFE DE PROYECTO](#)
3. [ACCESO INTEGRANTES DEL EQUIPO](#)
4. [INICIO DE SESIÓN Y PANTALLA DE INICIO](#)
5. [MI PERFIL](#)
6. [MATERIAL EDUCATIVO](#)
7. [CURSO PROJECT MANAGEMENT](#)
8. [SNACK CHAT](#)
9. [NOTIFICACIONES](#)
10. [CALENDARIO](#)
11. [MI STARTUP](#)
12. [ENTREGABLES](#)
13. [RANKING](#)
14. [RESUMEN](#)

ACCESO

1. Link acceso web: <https://startup.fundacionjaes.org/>

2. Haz click en “**Inscripciones**”



JEFE DE PROYECTO

Inscríbete seleccionando su universidad/centro y registra su idea enmarcándola en la temática que consideres más apropiada.

Facilita el "código de startup" al resto de integrantes del equipo para que puedan tramitar tu inscripción.

Inscribirme



INTEGRANTE DEL EQUIPO

Antes de empezar asegúrese de que tienes el "código de startup" generado al inscribirlo en la plataforma.

Si no es así, ponte en contacto con su Jefe de Proyecto.

Inscribirme

Cada startup o proyecto está compuesto por varios integrantes (entre 2 y 5), uno de ellos tendrá el rol de **jefe de proyecto** y el resto integrantes del equipo:

3. PROCESO DE INSCRIPCIÓN DE UNA STARTUP:

- 1) El **Jefe de Proyecto se registrará primero** (sólo 1 por equipo)
- 2) El **Jefe de Proyecto crea la startup** en la plataforma y **comparte el código** de la startup creada con el resto de miembros del equipo.
- 3) Cada **Integrante del equipo se registrará** introduciendo **el código del equipo** , para asociarse a su equipo.

- 1) el **Jefe de Proyecto**, (sólo puede haber 1 por equipo) es la persona de contacto y el encargado de crear la startup/proyecto. Una vez creada la startup se generará **automáticamente el código** que deberá compartir con el resto de integrantes para que se asocien al proyecto.
- 2) los **Integrantes del equipo**. Para darse de alta en la plataforma **necesitan el código** del equipo (facilitado por el jefe de proyecto)

ACCESO JEFE DE PROYECTO



Junior Achievement Aprender a Emprender

Member of JA Worldwide

JEFE DE PROYECTO

Inscríbete seleccionando su universidad/centro y registra su idea enmarcándola en la temática que consideres más apropiada.

Facilita el "código de startup" al resto de integrantes del equipo para que puedan tramitar tu inscripción.



1. Link acceso Jefe de Proyecto: <https://startup.fundacionjaes.org/>

2. Selecciona tu universidad o centro educativo en el desplegable "Buscar universidad / Centro educativo".*

En caso de que no aparezca en el desplegable, por favor contacta con el equipo Junior (startup@fundacionjaes.org)



Para iniciar el proceso de inscripción, selecciona la universidad o el centro educativo al que perteneces.

Una vez realizada la inscripción, entrarás al área privada, donde registrarás tu startup, accederás al material formativo y podrás trabajar online con tu grupo.

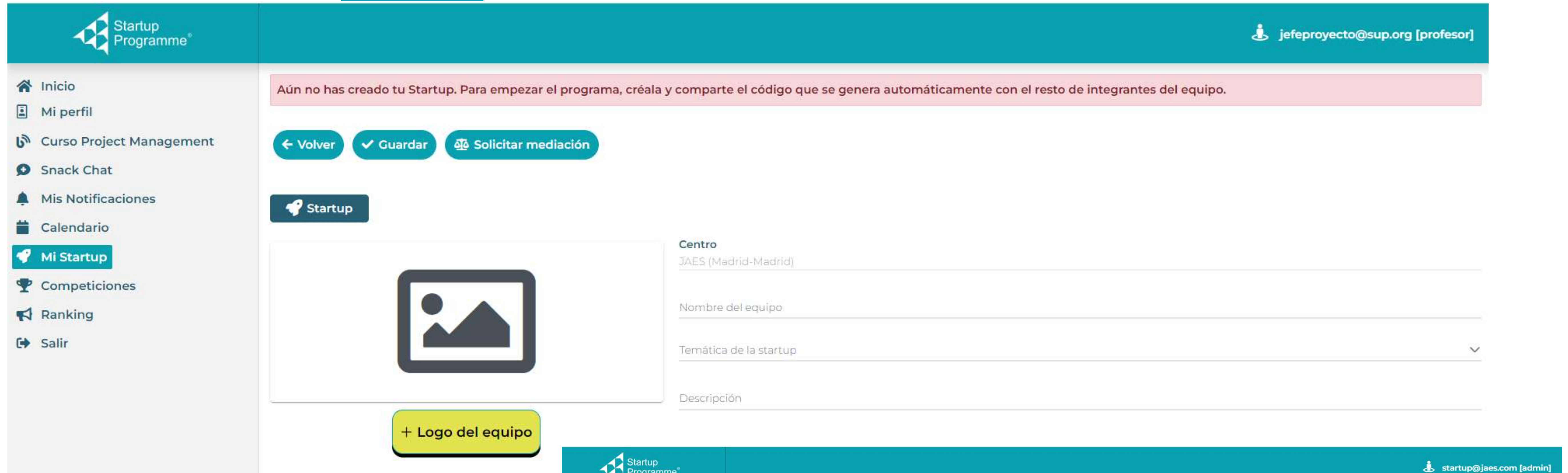
Form input: Buscar Universidad / Centro educativo. Continuar button.

3. Cumplimenta todos tus datos y no te olvides de hacer click en las "Autorizaciones".*

Form titled 'Registro jefe de proyecto' with fields for 'Centro académico', 'Datos personales', 'Datos de acceso', and a section for 'Autorizaciones' with checkboxes and legal text.

ACCESO JEFE DE PROYECTO


4. Crea tu startup en el apartado **Mi Startup**



The screenshot shows the 'Mi Startup' creation page. The top navigation bar includes the 'Startup Programme' logo and the user profile 'jefeproyecto@sup.org [profesor]'. A sidebar on the left lists navigation options: Inicio, Mi perfil, Curso Project Management, Snack Chat, Mis Notificaciones, Calendario, **Mi Startup**, Competiciones, Ranking, and Salir. The main content area features a pink notification: 'Aún no has creado tu Startup. Para empezar el programa, créala y comparte el código que se genera automáticamente con el resto de integrantes del equipo.' Below this are buttons for 'Volver', 'Guardar', and 'Solicitar mediación'. A 'Startup' button is also present. The central area contains a large image placeholder with a '+ Logo del equipo' button below it. To the right, there are input fields for 'Centro' (JAES (Madrid-Madrid)), 'Nombre del equipo', 'Temática de la startup' (with a dropdown arrow), and 'Descripción'.

5. Comparte el código de startup con los integrantes del equipo.

Este código se genera automáticamente al guardar la Info de la startup.



The screenshot shows the 'Mi Startup' details page. The top navigation bar includes the 'Startup Programme' logo and the user profile 'startup@jaes.com [admin]'. The sidebar on the left lists navigation options: Inicio, Curso Project Management, Snack Chat, Mis Notificaciones, Calendario, Jefes de proyecto, Integrantes equipo, Tutores, Voluntarios, **Startups**, Ranking, Matching Jurado, Matching mentores, and Matching tutores. The main content area features buttons for 'Volver', 'Guardar', and 'Eliminar'. Below these are navigation tabs: 'Startup', 'Mentorizado por', 'Conversaciones', 'Entregables', 'Integrantes', 'Jurado asignado', and 'Tutores'. The central area contains a large image placeholder with a '+ Logo del equipo' button below it. To the right, there are input fields for 'Centro' (JAES), 'Nombre del equipo' (GPV), 'Jefe de equipo' (Marta apellidos 1 apellidos 2), 'Temática de la startup' (with a dropdown arrow), 'Código de la Startup' (GR0006), and 'Descripción' (Con GPV queremos ayudar a generar guías de usuario de plataformas de gestión a través de IA y agilizar la implementación de dichas plataformas en organizaciones como la nuestra).

ACCESO INTEGRANTES DEL EQUIPO

1. Link acceso Integrantes: <https://startup.fundacionjaes.org/>

2. Inserta el “Código de la Startup”.



Para iniciar el proceso de inscripción, tu jefe de proyecto te ha debido proporcionar un código para que te puedas asociar a la Startup.

Es imprescindible introducir dicho código para empezar tu inscripción.

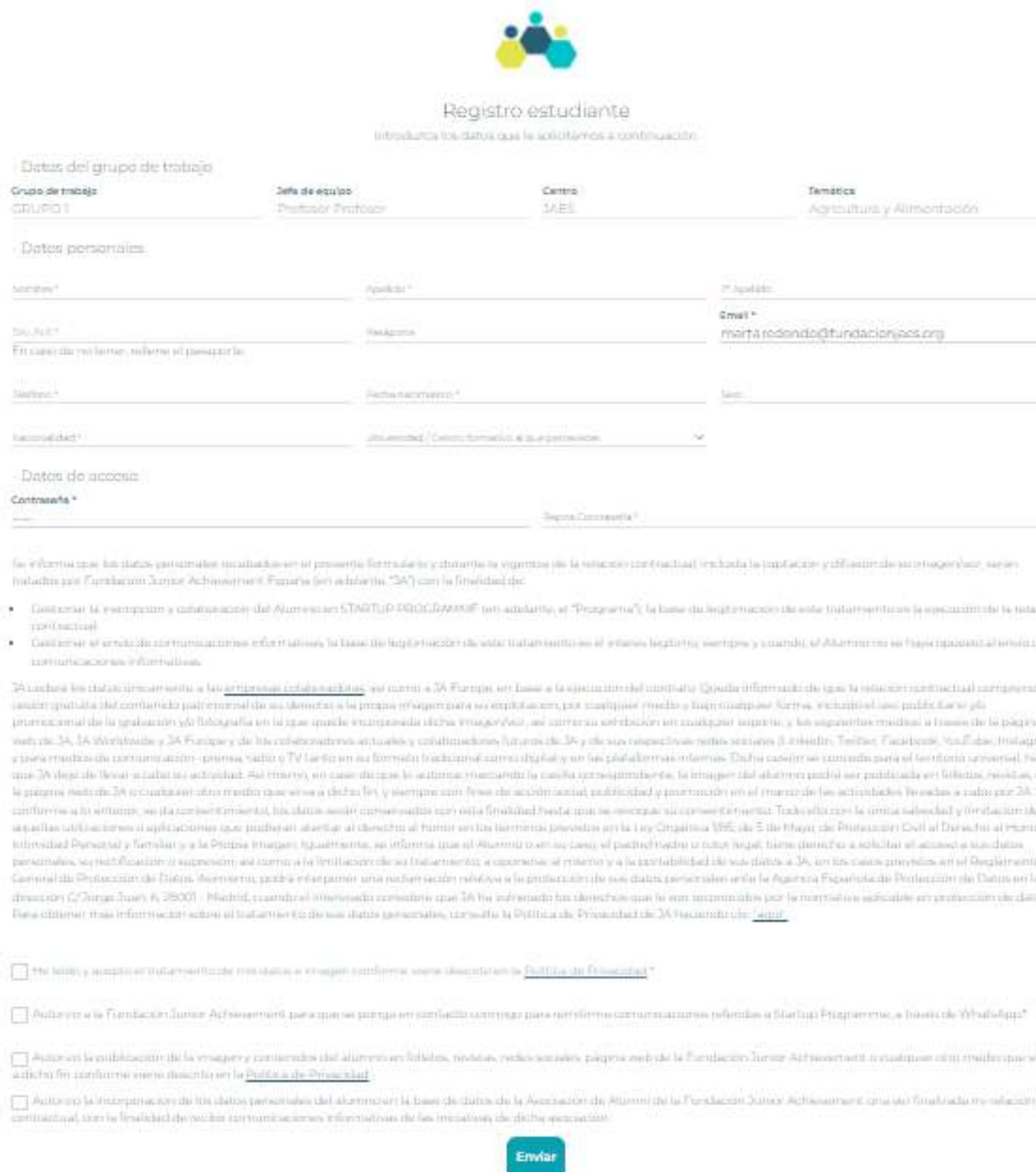
Si no lo tienes, por favor contacta con tu jefe de proyecto para que te lo facilite.

Una vez concluida la inscripción, podrás entrar en el área privada, donde accederás al material formativo y podrás trabajar online con tu equipo.

Código de la Startup
Escriba el código

Continuar

3. Cumplimenta todos tus datos y no te olvides de hacer click en las “**Autorizaciones ***”



Registro estudiante
introduce los datos que te solicitamos a continuación.

| Grupo de trabajo | Fecha de inicio | Carrera | Tematica |
|------------------|-------------------|---------|----------------------------|
| GRUPO 1 | Profesor Profesor | SABE | Agricultura y Alimentación |

Datos personales:

Nombre* Apellido* Dº apellido

DNI/NIE* Pasaporte* Email* maria.rodrigo@fundacionjaes.org

En caso de no tener, rellena el pasaporte.

Sexo* Fecha nacimiento* País*

Localidad* Universidad (Curso formativo a la inscripción)

Datos de acceso:

Contraseña* Repetir Contraseña*

Se informa que los datos personales recabados en el presente formulario y durante la ejecución de la relación contractual (incluida la captación y difusión de acciones) serán tratados por Fundación Junior Achievement España (en adelante, "JA") con la finalidad de:

- Gestionar la inscripción y colaboración del Alumno en STARTUP PROGRAM en adelante, el "Programa", la base de legitimación de este tratamiento es el consentimiento de la totalidad del nacional.
- Gestionar el envío de comunicaciones informativas, la base de legitimación de este tratamiento es el consentimiento expreso y expreso del Alumno no se hace oposición al envío de comunicaciones informativas.

JA guarda los datos suministrados en el [formulario de inscripción](#) en el centro de JA España, en base a la ejecución del contrato (dicha información de que la relación contractual comprende la gestión gratuita del contenido pedagógico de los contenidos de los programas para ser utilizados por cualquier miembro o grupo de trabajo de forma individual que podrá ser de carácter profesional de la grabación de fotografías en la que aparece inscrito dicho integrante, así como su difusión en cualquier soporte, y los siguientes medios a través de la página web de JA, JA Worldwide y JA España y de los canales de comunicación y colaboración futura de JA y de sus redes sociales: Facebook, Twitter, LinkedIn, YouTube, Instagram y para medios de comunicación - prensa, radio y TV. La forma de tratamiento tradicional es digital y en los países en los que se encuentre el Alumno podrá ser publicada en folletos, revistas, o en que JA deje de llevar a cabo su actividad. Así mismo, en caso de que el alumno marque la casilla correspondiente, la imagen del alumno podrá ser publicada en folletos, revistas, en la página web de JA o cualquier otro medio que sea a dicho fin, y siempre con fines de acción social, publicidad y promoción en el marco de las actividades llevadas a cabo por JA. Si conforme a lo anterior, se da consentimiento a JA, los datos serán gestionados con esta finalidad desde el momento de su consentimiento. Todos ellos con la misma finalidad y finalidad de actividades de promoción de las acciones que se realicen al respecto al formar en los términos previstos en la Ley Orgánica 15/1999 de 13 de Mayo de Protección Civil al Derecho al respeto de la Intimidad Personal y Familiar y a la Protección Integralmente, así como que el Alumno o en su caso el padre/madre o tutor legal, tiene derecho a solicitar el acceso a sus datos personales, su modificación o supresión así como la limitación de su tratamiento, o que se le informe de su existencia y la posibilidad de sus datos a JA, en los casos previstos en el Reglamento General de Protección de Datos. Asimismo, podrá ser pasado una notificación relativa a la protección de sus datos, particularmente la Agencia Española de Protección de Datos en la dirección C/ Jorge Juan, 4, 28001 - Madrid, cuando el interesado considere que JA ha infringido los derechos que le son reconocidos por la normativa aplicable en protección de datos. Para obtener más información sobre el tratamiento de sus datos personales, consulte la Política de Privacidad de JA España de [aquí](#).

He leído y acepto el tratamiento de mis datos e imagen conforme viene descrito en la [Política de Privacidad](#)*

Autorizo a la Fundación Junior Achievement, que a su vez participa en conflicto con mis datos para que informe de comunicaciones referidas a Startups Propietarias a través de WhatsApp*

Autorizo la publicación de la imagen y contenido del alumno en folletos, revistas, redes sociales, página web de la Fundación Junior Achievement o cualquier otro medio que sea a dicho fin conforme viene descrito en la [Política de Privacidad](#)*

Autorizo la incorporación de los datos personales del alumno en la base de datos de la Asociación de Alumnos de la Fundación Junior Achievement con sus finalidades de relación contractual, con la finalidad de recibir comunicaciones informativas de las actividades de dicho asociado.

Enviar



INTEGRANTE DEL EQUIPO

Antes de empezar asegúrese de que tienes el "código de startup" generado al inscribirlo en la plataforma.

Si no es así, ponte en contacto con su Jefe de Proyecto.

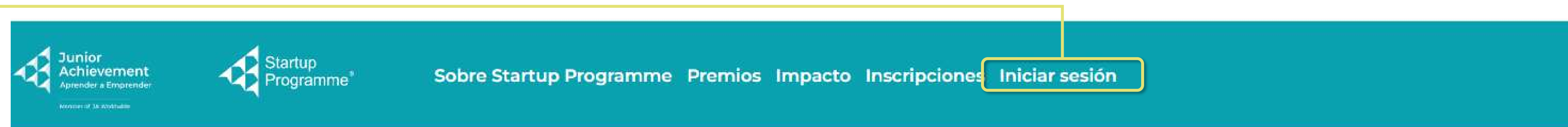
Inscribirme

INICIO SESIÓN

Una vez registrado correctamente **recibirás un correo** con tu contraseña de acceso. El mensaje es automático, si no lo ves en la bandeja de entrada mira en la de Spam o no deseados.

Si sigues sin ver el mensaje probablemente esté mal la dirección, ponte en [contacto](#) con Junior Achievement para ayudarte.

Desde “**Iniciar sesión**” accederás al Área Privada y de trabajo de Startup Programme.

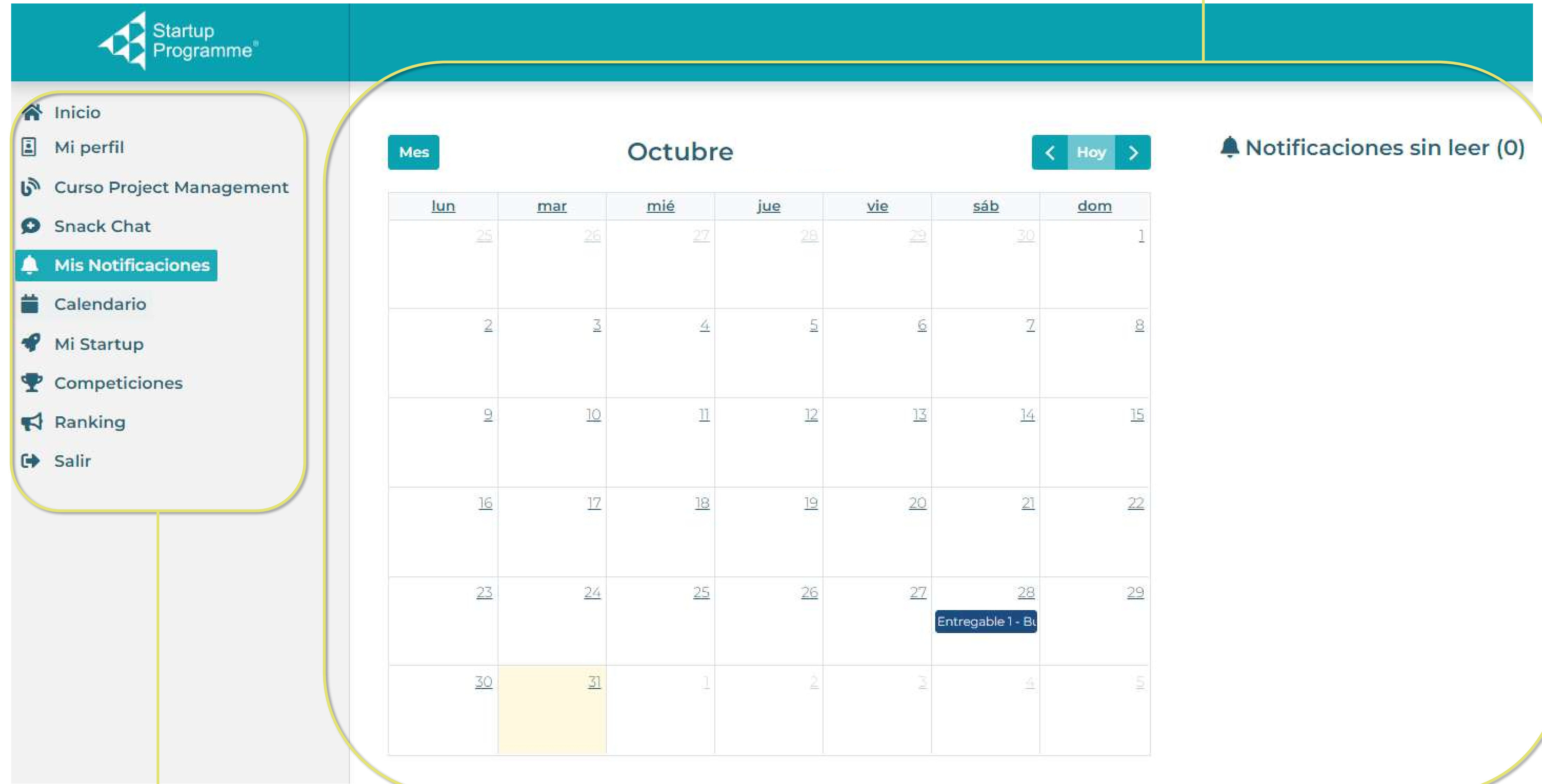


A dark teal login form titled 'Inicia sesión'. It contains two input fields: 'Email' and 'Contraseña'. Below the password field is a link that says '¿Has olvidado tu contraseña?'. At the bottom of the form is a teal button with a white arrow icon and the text 'Entrar'. The button is highlighted with a yellow border and a yellow line pointing to the text below.

Introduce tu usuario y contraseña y haz click en “**entrar**”.

PANTALLA DE INICIO

Zona de notificaciones y calendario



Startup Programme

- Inicio
- Mi perfil
- Curso Project Management
- Snack Chat
- Mis Notificaciones**
- Calendario
- Mi Startup
- Competiciones
- Ranking
- Salir

Mes **Octubre** < Hoy >

Notificaciones sin leer (0)

| lun | mar | mié | jue | vie | sáb | dom |
|-----|-----|-----|-----|-----|-----|-----|
| 25 | 26 | 27 | 28 | 29 | 30 | 1 |
| 2 | 3 | 4 | 5 | 6 | 7 | 8 |
| 9 | 10 | 11 | 12 | 13 | 14 | 15 |
| 16 | 17 | 18 | 19 | 20 | 21 | 22 |
| 23 | 24 | 25 | 26 | 27 | 28 | 29 |
| 30 | 31 | 1 | 2 | 3 | 4 | 5 |

Entregable 1 - Bu

Menú de navegación A continuación, te indicamos las funcionalidades de cada una de las áreas del menú de navegación.

MI PERFIL

Puedes reiniciar tu **contraseña** en cualquier momento


Startup Programme

jefedeproyecto@gmail.com [profesor]

Inicio
Mi perfil
Curso Project Management
Snack Chat
Mis Notificaciones
Calendario
Mi Startup
Competiciones
Ranking
Salir

Volver **Guardar** **Cambiar contraseña**

Jefe de proyecto

| | | |
|--|--|---|
| Nombre Marta demo | Apellido Demo | 2º Apellido Demo |
| Sexo Femenino | Buscar Universidad / Centro educativo JAES (Madrid-Madrid) | |
| DNI 07234161v | Teléfono 627488686 | Correo electrónico jefedeproyecto@gmail.com |
| Permitir ver material educativo No | Startup a la que pertenece Proyecto1 |  |

RGPD

| | | | |
|-------------------------------------|------------------------------------|------------------------------------|------------------------------------|
| Política de privacidad Sí | Código de conducta Sí | Distribución imágenes Sí | Acepta comunicaciones Sí |
| Comunicación WhatsApp Sí | Fec. Creación 23/10/2023 | | |

Te habilitaremos el acceso al **material educativo** cuando crees tu startup

Edita tu **información** personal

MATERIAL EDUCATIVO

Para poder visualizar el **material educativo**, es **necesario que el Jefe de Proyecto haya creado la startup**. Una vez creada, podemos tardar un par de días en habilitarte el acceso, pero si han pasado más de dos días, [ponte en contacto](#) con nosotros.



Una vez tengas habilitado el acceso, la pestaña "**Material Educativo**" te redirigirá automáticamente a DreamShapers, el sistema de material educativo digital. Te enviaremos también las **instrucciones detalladas** de navegación y uso de **DreamShapers**.

CURSO PROJECT MANAGEMENT

Como complemento al material educativo, te ofrecemos el Curso Project Management, un **curso interactivo** de gestión de proyectos podrás completar individualmente.

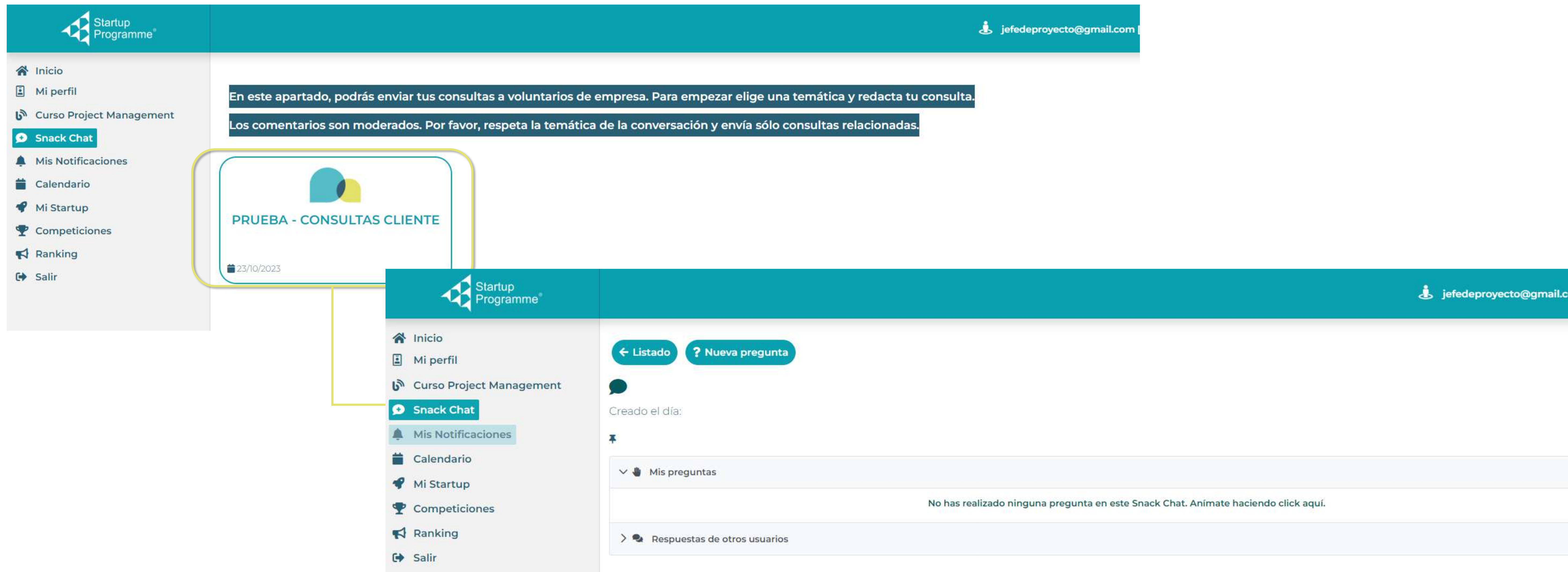


The screenshot shows a web interface for the 'Curso Project Management'. The top navigation bar is teal and contains the 'Startup Programme' logo on the left and the user email 'jefedeproyecto@gmail.com' on the right. Below the navigation bar is a sidebar menu with options: Inicio, Mi perfil, Material Educativo, **Curso Project Management** (highlighted), Snack Chat, Mis Notificaciones, Calendario, Mi Startup, Competiciones, Ranking, and Salir. The main content area has a green background and features the title 'GESTIÓN DE PROYECTOS' in large white letters, followed by '1.5 horas'. Below this is a descriptive paragraph: 'Este módulo de aprendizaje electrónico sobre Gestión de Proyectos está diseñado para enseñarle los procesos, habilidades y conceptos de gestión de proyectos aplicables a cualquier iniciativa.' A blue button with the text '¡EMPECEMOS! >' is positioned below the text. At the bottom of the page, a white banner displays 'Módulo 1. Introducción a la gestión de proyectos'. The background of the main content area includes an illustration of a gear connected to several computer monitors.

SNACK CHAT

En este apartado, podrás **enviar tus consultas a** voluntarios de empresa. Para empezar, elige una temática y redacta tu consulta.

En los días siguientes un **voluntario/a te contestará**. Por favor, respeta la temática de la conversación y envía tus consultas de acorde a esta. Los comentarios son moderados.



The image shows a screenshot of the 'Snack Chat' interface within the 'Startup Programme' application. The interface is divided into several sections:

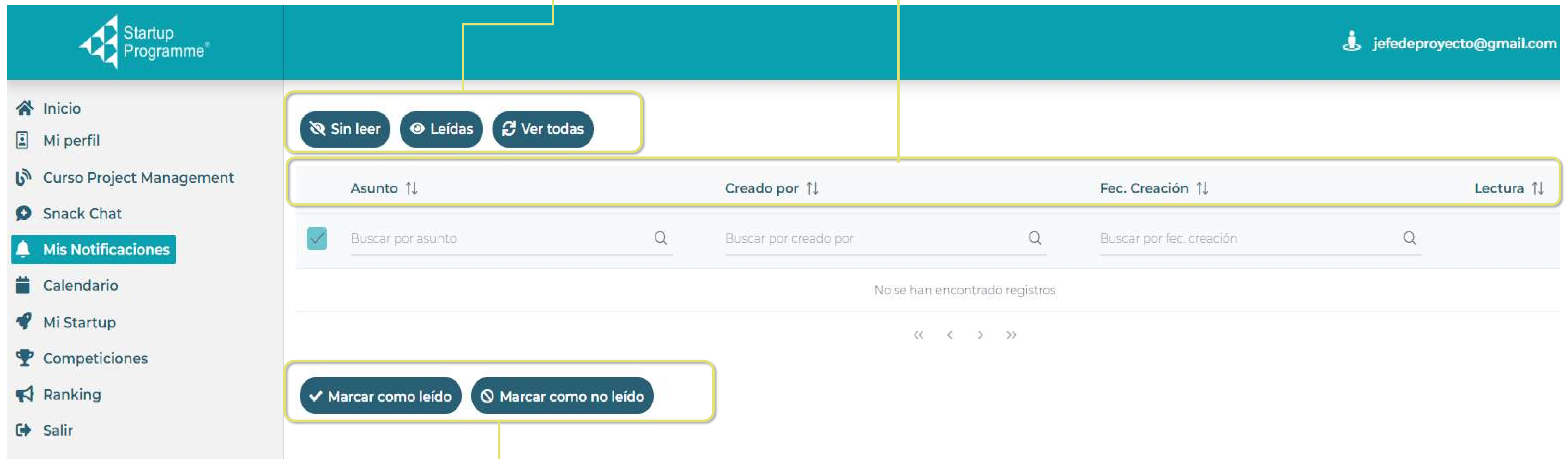
- Header:** The top bar is teal and contains the 'Startup Programme' logo on the left and the user's email 'jefedeproyecto@gmail.com' on the right.
- Navigation Menu:** A vertical sidebar on the left lists various application features: Inicio, Mi perfil, Curso Project Management, **Snack Chat** (highlighted), Mis Notificaciones, Calendario, Mi Startup, Competiciones, Ranking, and Salir.
- Chat Header:** A teal bar below the navigation menu contains the 'Startup Programme' logo and the user's email. Below this bar, two dark blue boxes with white text provide instructions: 'En este apartado, podrás enviar tus consultas a voluntarios de empresa. Para empezar elige una temática y redacta tu consulta.' and 'Los comentarios son moderados. Por favor, respeta la temática de la conversación y envía sólo consultas relacionadas.'
- Chat Content:** The main area shows a chat titled 'PRUEBA - CONSULTAS CLIENTE' with a date of '23/10/2023'. Below the title, there are two buttons: '← Listado' and '? Nueva pregunta'. A section titled 'Creado el día:' is followed by a list of questions under the heading 'Mis preguntas'. The list is currently empty, with a message: 'No has realizado ninguna pregunta en este Snack Chat. Anímate haciendo click aquí.'
- Footer:** A teal bar at the bottom contains the 'Startup Programme' logo and the user's email 'jefedeproyecto@gmail.com'.

MIS NOTIFICACIONES

En el apartado de **notificaciones** podrás ver alertas y anuncios del equipo de JA, entregas o acciones de tus estudiantes y otros avisos.

Filtra tus notificaciones

Ordena tus notificaciones por fecha, autor, asunto...




The screenshot shows the 'Mis Notificaciones' section of a web application. The interface includes a sidebar with navigation options: Inicio, Mi perfil, Curso Project Management, Snack Chat, **Mis Notificaciones** (highlighted), Calendario, Mi Startup, Competiciones, Ranking, and Salir. The main content area features a teal header with the 'Startup Programme' logo and the user's email 'jefedeproyecto@gmail.com'. Below the header, there are three filter buttons: 'Sin leer', 'Leídas', and 'Ver todas'. A sorting bar allows filtering by 'Asunto', 'Creado por', 'Fec. Creación', and 'Lectura'. Below the sorting bar, there are three search input fields: 'Buscar por asunto', 'Buscar por creado por', and 'Buscar por fec. creación'. The main content area displays the message 'No se han encontrado registros' and a pagination control with arrows. At the bottom, there are two buttons: '✓ Marcar como leído' and '⊘ Marcar como no leído'.

Cambia el estado de tus notificaciones.

CALENDARIO

En este apartado, podrás ver tu **calendario**, donde se incluirán citas con voluntarios, competiciones, fechas de entrega, etc...

 Startup Programme® jefedeproyecto@gmail.com [profesor]

Mes **Semana** Día

Octubre

<< < Hoy > >>

| lun | mar | mié | jue | vie | sáb | dom |
|-----|-----|-----|-----|-----|-----|-----|
| 25 | 26 | 27 | 28 | 29 | 30 | 1 |
| 2 | 3 | 4 | 5 | 6 | 7 | 8 |
| 9 | 10 | 11 | 12 | 13 | 14 | 15 |
| 16 | 17 | 18 | 19 | 20 | 21 | 22 |
| 23 | 24 | 25 | 26 | 27 | 28 | 29 |
| 30 | 31 | 1 | 2 | 3 | 4 | 5 |

Entregable 1 - Buyer persona

MI STARTUP

Importante: este es el **código de tu startup**, el que tus compañeros de equipo necesitarán para registrarse en la plataforma, y así quedar asociados automáticamente a vuestra startup.



Inicio
Mi perfil
Curso Project Management
Snack Chat
Mis Notificaciones
Calendario
Mi Startup
Competiciones
Ranking
Salir

Startup Programme

jefedeproyecto@gmail.com [profesor]

Volver Guardar Solicitar mediación

Startup Integrantes Conversaciones Entregables

Junior Achievement Aprender a Emprender

Member of JA Worldwide

+ Logo del equipo

Centro
JAES

Nombre del equipo
Proyecto1

Temática de la startup
Agricultura y Alimentación

Código de la Startup
GR0002

Descripción
asdfasxc

Indica la temática de tu startup a través de este desplegable.

Haz click en la línea para **editar la Información** de tu startup

Utiliza este botón para copiar el código de tu startup y compartirlo con tus compañeros

ENTREGABLES

Selecciona el entregable para consultar la **descripción, plazos, criterios** y subir los **entregables**.

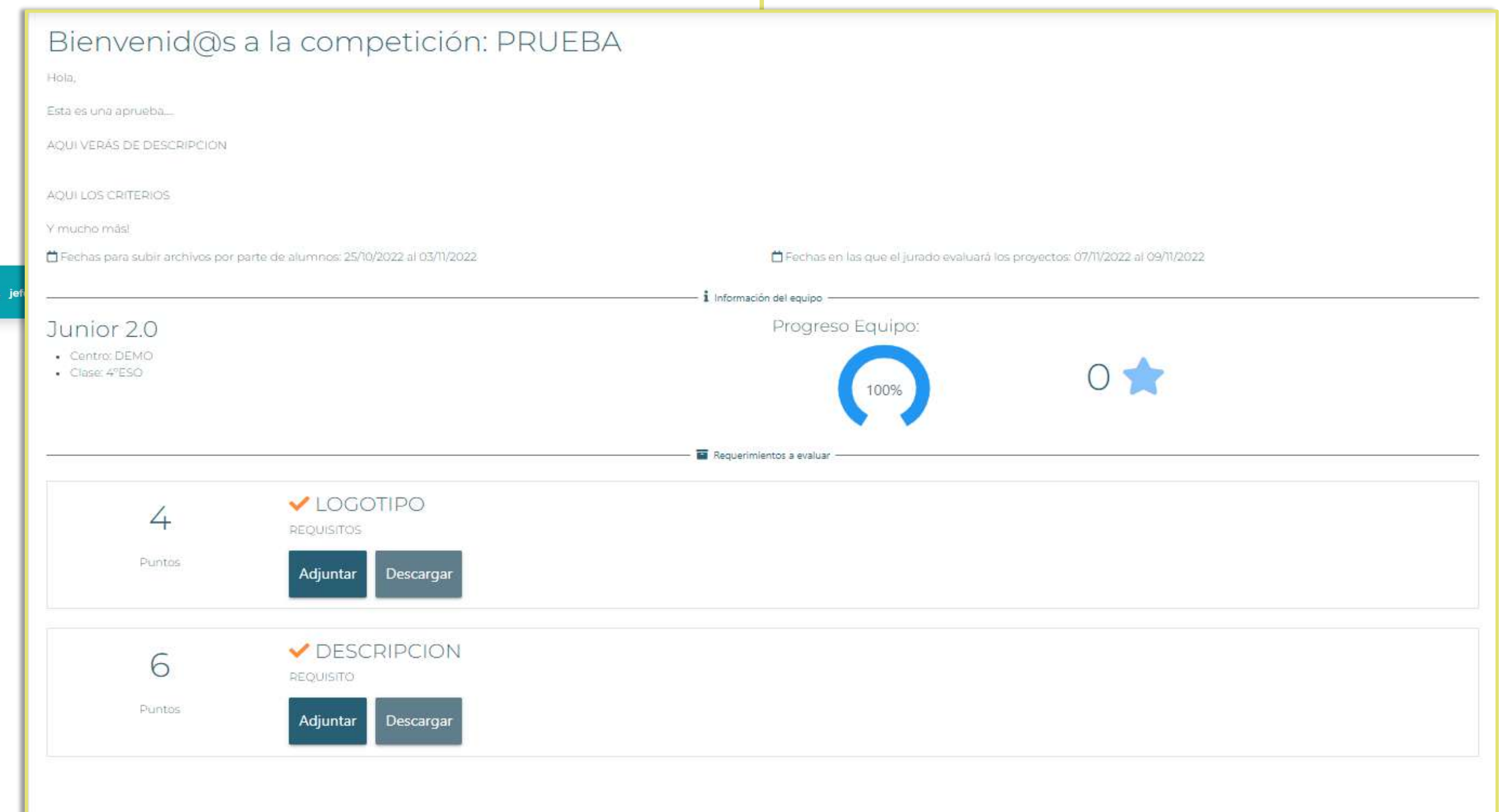


The screenshot shows the 'Startup Programme' dashboard. The user is logged in as 'jefedeproyecto@gmail.com [profesor]'. The left sidebar contains navigation options: Inicio, Mi perfil, Curso Project Management, Snack Chat, Mis Notificaciones, Calendario, Mi Startup (highlighted), Entregable, Ranking, and Salir. The main content area has buttons for 'Volver', 'Guardar', and 'Solicitar mediación'. Below these are tabs for 'Startup', 'Integrantes', 'Conversaciones', and 'Entregables' (selected). A text box states: 'Aquí se muestran los entregables que la Startup ha ido cumplimentado en cada etapa. Selecciona el entregable para ver al detalle.' A yellow box highlights a '0%' progress indicator with a trophy icon.

Pantalla información de las competiciones, plazos de entrega y adjuntar los archivos



The screenshot shows the 'Startup Programme' dashboard with the 'Competiciones' tab selected. It displays a '0%' progress indicator and a star icon. The text 'Centro: Temática: Jefe de proyecto:' is visible. A yellow box highlights the '0%' progress indicator.

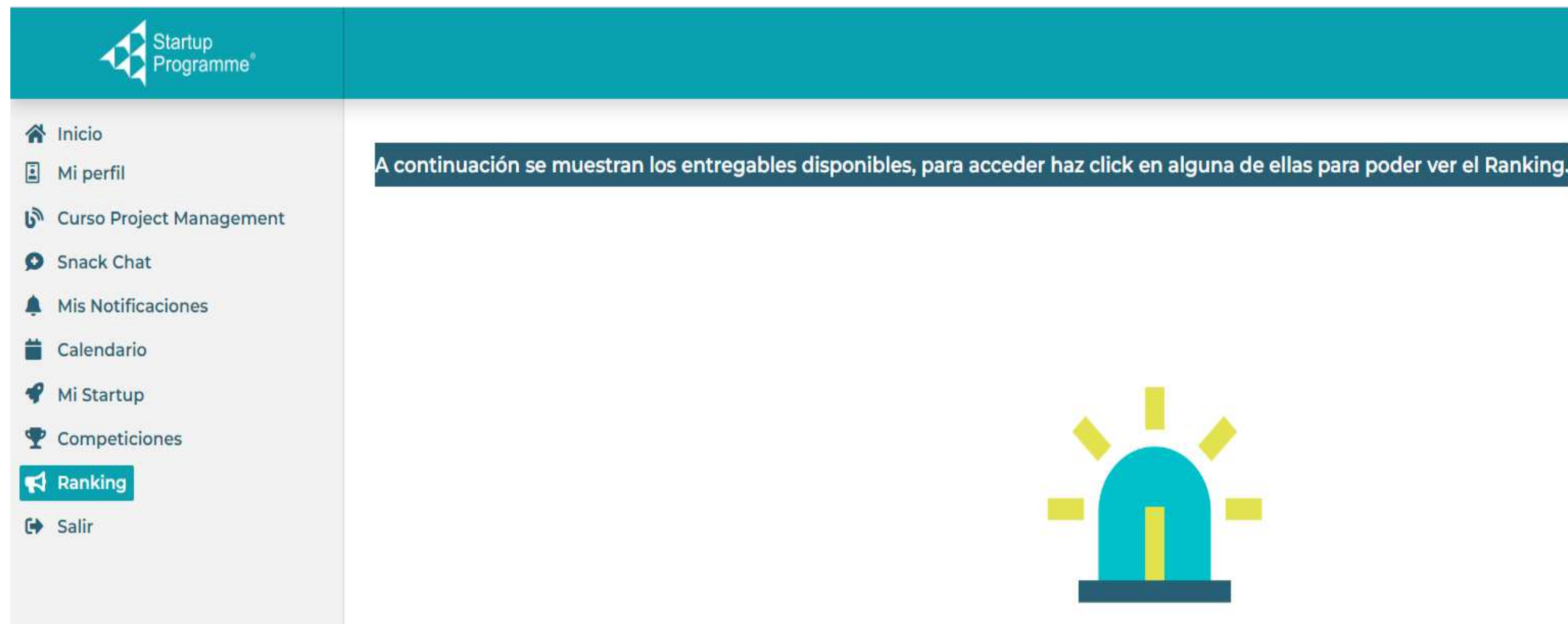


The screenshot shows the competition information page for 'PRUEBA'. It includes a welcome message, a progress bar for 'Progreso Equipo' at 100%, and a list of requirements to be evaluated:

- 4 Puntos: LOGOTIPO REQUISITO (Buttons: Adjuntar, Descargar)
- 6 Puntos: DESCRIPCION REQUISITO (Buttons: Adjuntar, Descargar)

Selecciona la startup y el entregable.

RANKING



Selecciona una competición para **consultar el ranking** de esta



Cuando el jurado termine de evaluar, las puntuaciones y el perfil del **TOP 20** aparecerá en esta pantalla

RESUMEN

Estas son las facilidades que te dará la plataforma y todo lo que podrás hacer a través de ella:

- **Inscribirte** de forma sencilla como **Jefe de Proyecto o Integrante de tu equipo** en el Startup Programme
- Cumplimentar toda la información requerida por el programa acerca de tu **startup** (tus datos, idea, equipo, políticas de privacidad, etc)
- **Contactar** con la coordinación del programa, con el mentor y los formadores
- Acceder al **material de formación** (vía Dreamshaper)
- Acceso al **calendario** de entregables y eventos del programa
- Estar **siempre actualizado sobre novedades** a través de las notificaciones
- **Subir las entregas** requeridas que serán posteriormente evaluadas.
- Recibir **feedback** sobre cada entrega de los voluntarios de empresas (evaluadores)
- **Consultar el ranking** de los Top 20 de cada entregable.

¿DUDAS?

Contacta con Junior Achievement:

startup@fundacionjaes.org

91 417 67 81

